




BALANCE GENERAL
MUNICIPIO DE LOS SANTOS - SANTANDER
A Junio 30 de 2018

GRUPO	ACTIVO		GRUPO	PASIVO	
	CORRIENTE	<u>29.659.609.134</u>		CORRIENTE	<u>7.951.543.775</u>
11	Efectivo	15.118.760.239	21	Financieras	-
12	Inversiones	-	22	Operaciones de crédito público	-
13	Rentas por cobrar	3.560.359.150	23	Obligaciones Financieras	2.579.616.350
14	Deudores	-	24	Cuentas por pagar	1.415.124.833
15	Inventarios	-	25	Obligaciones laborales y de seguridad social	2.684.845.702
19	Otros Activos	10.980.489.745	26	Otros Bonos y títulos emitidos	-
			27	Pasivos estimados	-
			29	Otros pasivos	1.271.956.890
	NO CORRIENTE	<u>27.732.024.974</u>		NO CORRIENTE	<u>0</u>
13	Rentas por cobrar	-	22	Operaciones de crédito público	-
14	Deudores	-	23	Obligaciones Financieras	-
16	Propiedades, planta y equipo	4.296.381.607	24	Cuentas por pagar	-
17	Bienes de beneficio y uso público	23.435.643.367	25	Obligaciones Laborales y de seguridad social	-
18	Recursos naturales y del ambiente	-	26	Otros Bonos y títulos emitidos	-
19	Otros activos	-	27	Pasivos Estimados	-
			29	Otros Pasivos	-
				PATRIMONIO	<u>49.440.090.333</u>
			31	Hacienda Pública	49.440.090.333
			32	Patrimonio Institucional	0
	TOTAL ACTIVO	<u>57.391.634.108</u>		TOTAL PASIVO Y PATRIMONIO	<u>57.391.634.108</u>
	CUENTAS DE ORDEN			CUENTAS DE ORDEN	
83	Deudoras de Control (DB)		89	Deudoras por Contra (CR)	-
99	Acreedoras por Contra (DB)	-1.276.197.906	91	Responsabilidades Contingentes (CR)	1.276.197.906
					
	JAIME ARENAS RUEDA Alcalde			GUILLERMO SANMIGUEL ACEVEDO Contador Público T.P. No. 35442 - T	
					
				ARELIS CELIS MORENO Secretaría de Hacienda (E.)	

MUNICIPIO DE LOS SANTOS - SANTANDER
ESTADO DE ACTIVIDAD FINANCIERA, ECONOMICA Y SOCIAL
A Junio 30 de 2018

GRUPO INGRESOS OPERACIONALES		<u>8.482.072.899</u>
41 Ingresos Fiscales		3.458.383.890
42 Venta de bienes		-
43 Venta de servicios		-
44 Transferencias		5.023.689.009
45 Recursos de Fondos de las entidades administradoras de pensiones		-
47 Operaciones Interinstitucionales		-
COSTO DE VENTAS		<u>-</u>
62 Costo de Ventas de bienes		-
63 Costo de Ventas de servicios		-
64 Costos de operación de servicios		-
GASTOS OPERACIONALES		<u>5.340.413.132</u>
51 De administración		1.323.515.572
52 De operación		-
53 Provisiones, agotamiento, amortización		-
54 Transferencias		-
55 Gasto público social		4.016.897.560
56 Gasto de inversión social		-
57 Operaciones interinstitucionales (Giradas)		-
EXCEDENTE (DÉFICIT) OPERACIONAL		<u>3.141.659.767</u>
OTROS INGRESOS		<u>364.478.200</u>
48 Otros ingresos		364.478.200
OTROS GASTOS		<u>114.690.650</u>
58 Otros gastos		114.690.650
EXCEDENTES (DÉFICIT) DEL EJERCICIO		<u>3.391.447.317</u>

JAIMÉ ARENAS RUEDA
Alcalde

GUILLERMO SANMIGUEL ACEVEDO
Contador Público
T.P. No. 65442 -T

ARELIS CELIS MORENO
Secretaría de Hacienda (E)